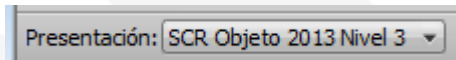


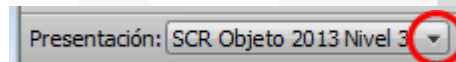
Instructivo para Volver al Menú Principal - Colecciones Colombianas 2.1

En ocasiones al abrir el programa colecciones colombianas 2.1, se presenta una pantalla distinta al menú principal, cuando esto sucede se debe proceder de la siguiente manera:

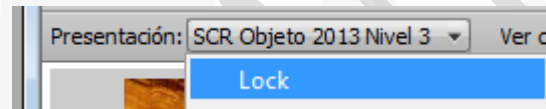
1. En la parte superior izquierda ubica la etiqueta “Presentación”, como se muestra en la imagen de a continuación:



2. Por favor haz clic en la flecha que aparece al final



3. Selecciona la opción “Lock” en el listado que se despliega



4. Se mostrará una ventana en blanco con la imagen del museo, por favor hacer clic en la imagen y se mostrará el menú.

